

БЕЗІН'ЄКЦІЙНА МЕЗОТЕРАПІЯ

Мезотерапія є однією з найефективніших методик у профілактиці старіння й корекції вікових змін. Цей метод засновується на введенні лікувальних коктейлів у дуже малих дозах у шкіру на рівень мезодерми (як у зону ураженої ділянки, так і на відстані від неї) з метою одержання лікувального ефекту за рахунок дії введених препаратів та ефекту стимуляції біоактивних точок і рефлексогенних зон шкіри. Однак класична мезотерапія була, є й буде прерогативою фахівців із вищою медичною освітою.

Прагнучи наблизити цю методику до косметології, Герхард Клапп, лікар-натуропат та основоположник ТМ KLAPP, розробив концептуально нову галузь мезотерапії – безін'єкційну мезотерапію. Її сутність повністю відповідає визначенню Мішеля Пістора: завдяки низькій молекулярній масі коктейль діючих компонентів основного препарату проникає на рівень мезодерми, а за допомогою спеціального масажного приладу відбувається множинна голчаста стимуляція біоактивних точок на поверхні шкіри.

Переваги нового методу:

- Безпека методики через відсутність уколів шкірного покриву.
- Безболісність процедури.
- Рівномірне й контрольоване надходження препаратів у дерму на необхідну глибину.
- Рівномірна множинна голчаста стимуляція біоактивних точок шкіри.
- Висока результативність при простоті проведення процедури.

Усі препарати для поверхневого нанесення на шкіру під час цієї процедури представлені в практичному наборі одноразового використання. Масажний мезорол для біостимуляції активних точок становить собою силіконовий валик із металевими голками довжиною 0,25мм по всій його поверхні. Масажний мезорол розрахований на 25–30 процедур. Обробка мезорола проводиться методом класичного замочування в 70% розчині ізопропіл спирту з метою дезінфекції (стерилізація з використанням пари не допускається).

Напередодні процедури мікрomezотерапії (за 1–2 днів) обов'язково виконується професійний пілінг (найкращий результат забезпечує пілінг KLAPP Deep Cleansing). Не рекомендується проводити пілінг безпосередньо перед процедурою мікрomezотерапії.

ХІД ПРОЦЕДУРИ

1 етап. Демакіяж (фото 1)

Очищуємо обличчя, шию та зону декольте молочком чи гелем серії Clean & Active, залишки якого видаляємо вологим компресним рушником. Після цього поетапно використовуємо препарати з набору-монодоза Micro Meso Therapy.

2 етап. Мезококтейль (фото 2)

Наносимо вміст флакону Amino на обличчя, шию та зону декольте. Кінчиками пальців рівномірно розподіляємо препарат по поверхні оброблюваної зони шкіри до повного усмоктування, після чого підсушуємо шкіру паперовими косметичними серветками. Не змивати.

До складу препарату Amino входять аргінінова, лізінова й карнітинова амінокислоти, пантенол, алантоїн, пентиленгліколь, гліцерин, які запускають природні механізми самовідновлення функцій шкіри.

3 етап. Масаж мезоролом (фото 3, 4)

Обробляємо поверхню шкіри масажним мезоролом Micro Meso Roller зонами 4x4 см, починаючи зі шкіри декольте та закінчуючи чолом. Ступінь натиску середня (варіюється залежно від ступеня чутливості шкіри). Легке почервоніння шкіри під час процедури є нормою. Середня тривалість обробки шкіри пацієнта мезоролом під час процедури – 10–15 хвилин.

Мезорол надає ефект множинної голчастої стимуляції біоактивних точок та рефлексогенних зон шкіри, активізує неспецифічні фактори імунітету.

Увага! Масажний мезорол не застосовується на проблемній шкірі (акне в стадії загострення, виражений купероз). Рекомендується працювати мезоролом в одноразових рукавичках.

4 етап. Маска (фото 5)

Маску-фліс Hydra Flash Mask витягаємо з упаковки, знімаємо захисну фольгу й розкладаємо на поверхні обличчя, забезпечуючи максимальне сполучення зі шкірою. Розподіляємо рідку основу маски на шиї й декольте. Час експозиції – 15 хвилин. Після зняття

маски масажуємо шкіру до повного вбирання залишків. Не змивати.

До складу маски входять натуральний гель алое вера, глікопептиди, гідролізат колагену, Revitalin® (комплекс вітамінів), які забезпечують миттєве відновлення гідро-ліпідного балансу та пружності шкіри, глибоке зволоження та усунення ерітеми.

5 етап. Активний компонент (фото 6, 7)

Препарат Hyaluron, до складу якого входять потрібна наноформула гіалуронової кислоти та диметилсиланол, рівномірно розподіляємо масажними рухами по поверхні обличчя, шиї й декольте до повного усмоктування. Не змивати.

Гіалуронова кислота забезпечує ефект заповнення зморшок і надає шкірі пружність, відновлюючи об'ємні структури дермального матриксу. Максимальний результат процедури на цьому етапі забезпечує застосування портативного приладу для косметологічного догляду KLAPP GK 4 Face Push Up. Після нанесення гіалуронової кислоти обробляємо обличчя, шию й декольте клієнтки за наступною схемою:

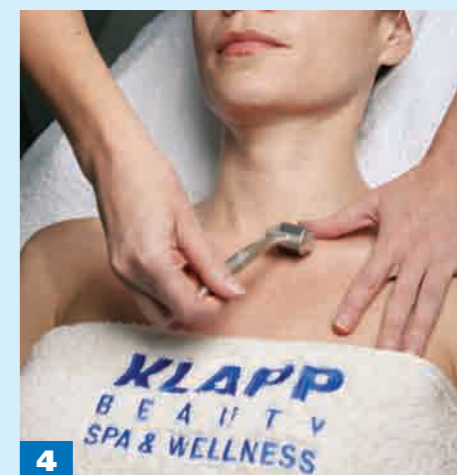
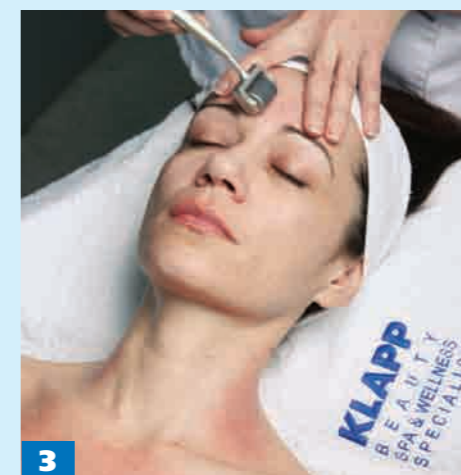
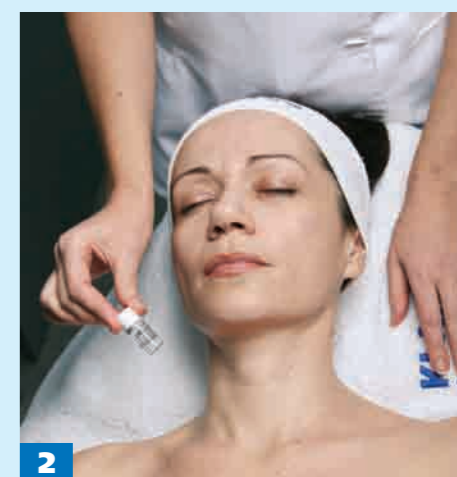
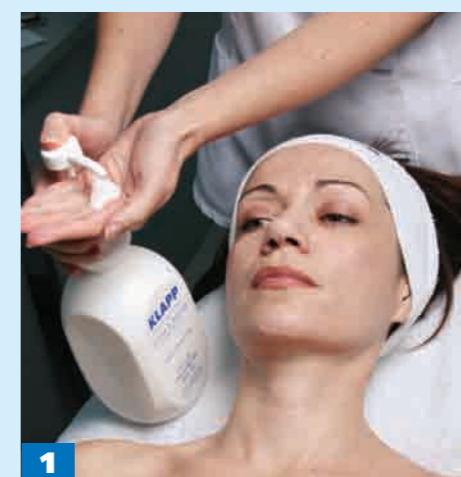
- Програма Nutrition (усмоктування): виконати у два етапи (2 рази по 3 хвилини).
- Програма Lifting (ліфтинг): виконати в один етап (4 хвилини).

6 етап. Захисна маска (фото 8)

Захисну маску Finish Mask рівномірно наносимо на поверхню шкіри обличчя, шиї й декольте. Експозиція – 10 хвилин. Залишки розподіляємо по шкірі легкими масажними рухами. Якщо після процедури існує потреба нанесення макіяжу, варто зняти маску ватними спонжами, змоченими тоніком Clean & Active Tonic, і нанести захисний крем KLAPP Top Finish.

До складу захисної маски входять молочні протеїни, мигдальна олія, пантенол, рослинний сквален, алантоїн, вітаміни Е і С. Таким чином, вона усуває почервоніння й лущення, захищає шкіру від негативного впливу навколишнього середовища, створює на поверхні шкіри найтоншу ліпофільну плівку, що забезпечує максимальний ефект процедури.

Тривалість процедури – одна година. Результат – природно свіжа та пружна шкіра, візуальний ліфтинг, зменшення глибини зморшок. Рекомендований курс – 3–8 процедур один раз на 4–7 днів, залежно від індивідуальних особливостей шкіри. Для закріплення ефекту після першої ж процедури застосовують засоби KLAPP (за призначенням) для підтримуючого домашнього догляду.



Спираючись на основні принципи мезотерапії, компанія KLAPP розробила косметичну методику рефлекторного мікромасажу шкіри голчастим роликком після нанесення спеціально підібраних косметичних засобів. Процедура призначена для стимуляції біологічних механізмів самовідновлення клітин і функцій шкіри.

